



Manual de usuario de Mi LED Smart Bulb (White and Color) 2-Pack

FOCO LED INTELIGENTE

MARCA: MI(Xiaomi)

MODELO: MJDP02YL

Especificaciones

Modelo: MJDP02YL

Portalámparas: E27

Potencia nominal: 10 W

Flujo lumínico: 800 lumen

Potencia de entrada: 220V-240 V ~ 50Hz/60Hz 0.08 A

Rango de temperatura de color: 1 700 K – 6 500 K

Conexión inalámbrica: Wi-Fi IEEE 802.11 b/g/n 2,4 GHz

Vida útil: aprox. 25 000 h

Temperatura de funcionamiento: -10°C/ +40°C

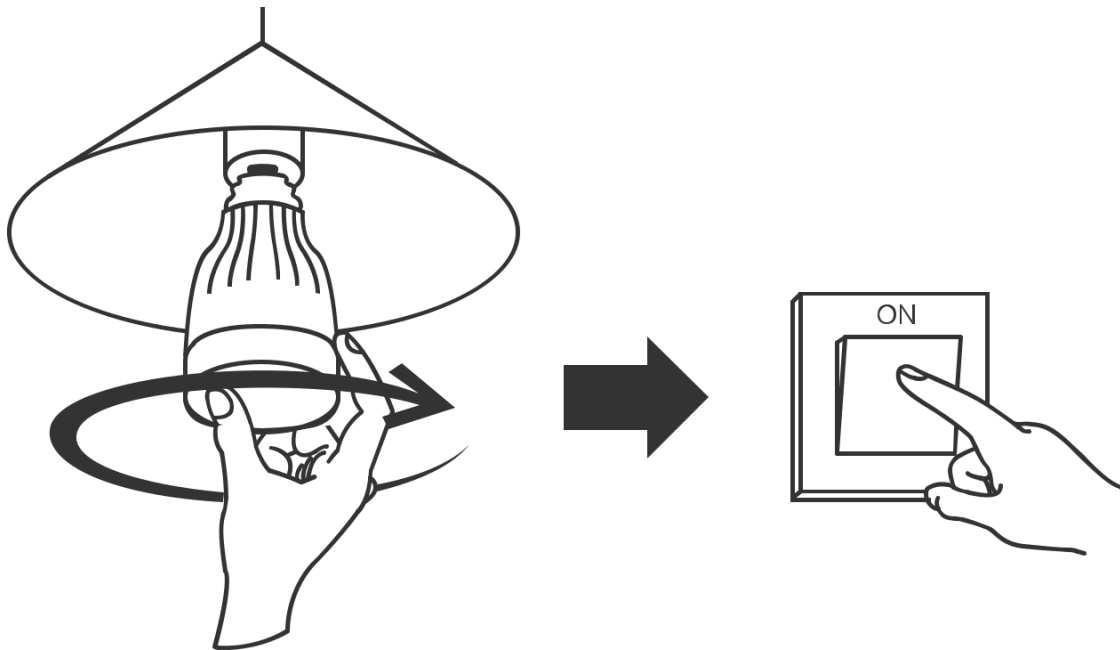
Humedad de funcionamiento: 0 % - 85 % HR

Dimensiones: ϕ 55 mm x 120 mm

Pasos de la instalación

01 Instale la bombilla

Instale la bombilla y enciéndala.



Notas:

1. Asegúrese de que la alimentación esté apagada cuando instale, retire o examine la bombilla.
2. No use este producto en una lámpara con atenuador (por ejemplo, una lámpara de escritorio con un interruptor de atenuación redondo) para evitar dañar el producto.
3. No use este producto en un entorno húmedo.
4. No utilice la bombilla en una pantalla estrecha y mal ventilada, ya que puede causar señales débiles o problemas de disipación de calor.



02 Conectar con la aplicación Mi Home / Xiaomi Home

Este producto funciona con la aplicación Mi Home / Xiaomi Home*. Controla tu dispositivo e interactúa con él y otros dispositivos inteligentes del hogar con la aplicación Mi Home / Xiaomi Home.

Escanee el código QR para descargar e instalar la aplicación. Se le dirigirá a la página de configuración de conexión si la aplicación ya está instalada. O busque "Mi Home / Xiaomi Home" en la App Store para descargarla e instalarla.

Abra la aplicación Mi Home / Xiaomi Home, pulse "+" en la parte superior derecha y, a continuación, siga las instrucciones para añadir el dispositivo.

* La aplicación se conoce como Xiaomi Home en Europa (excepto en Rusia). El nombre de la aplicación que aparece en su dispositivo debe ser tomado como el predeterminado.



Nota: La versión de la aplicación puede haber sido actualizada, siga las instrucciones basadas en la versión actual de la aplicación.

03 Control inteligente Apple HomeKit

No necesita conectar este producto a Mi Home/Xiaomi Home. Después de conectar exitosamente, siga las Instrucciones para completar la conexión Apple HomeKit y use el control inteligente HomeKit.

* Asegúrese de que haya disponible una red Wi-Fi con acceso a Internet (este producto no admite redes 5G). Para controlar este accesorio compatible con HomeKit, se recomienda utilizar iOS 9.0 o superior. Vuelva a conectar Mi Home/Xiaomi Home después de restaurar la configuración de fábrica.

iPad y iPhone son marcas comerciales de Apple Inc. y están registradas en los Estados Unidos y en otros países. Asegúrese de que el firmware se haya actualizado a la última versión.

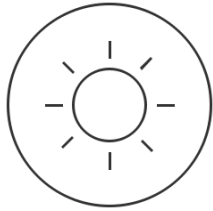
Características del producto



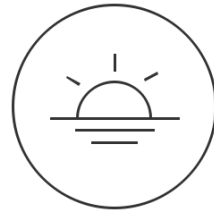
Conexión Wi-Fi
(Hub gratuito)



Control por voz



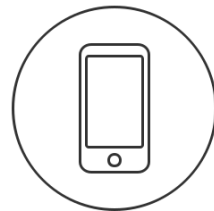
Brillo ajustable
(80 lx -800 lx)



Temperatura de color
ajustable (1 700 K - 6 500 K)



Encendido/Apagado
programado



Control por app
inteligente

¿Cómo se restablecen los ajustes de fábrica?

Utilice el interruptor de la luz para encender y apagar la bombilla cinco veces (encendido durante dos segundos, apagado durante dos segundos). La bombilla mostrará un efecto multicolor circular, luego se reajustará automáticamente y mostrará una luz blanca después de cinco segundos. Esto le indicará que la bombilla ha restaurado sus ajustes de fábrica.

Advertencia y precauciones

1. Antes de usar este producto, asegúrese de que su tensión coincida con la tensión de funcionamiento del producto. El uso de este producto con un voltaje distinto al especificado puede dañar el producto y causar riesgos para la seguridad.
2. No desmonte este producto, ya que los diodos de luz pueden dañar los ojos.
3. La bombilla se calentará durante el funcionamiento. No la use en un recipiente confinado por un período de tiempo prolongado. Asegúrese de que la ventilación de la bombilla sea suficiente para permitir la disipación de calor.

4. La radiación óptica de este producto de luz LED cumple con las "Exenciones y Requisitos" de IEC 62471-2006.
5. Sólo para uso en interiores.
6. Desconecte la alimentación eléctrica antes de la instalación para evitar el riesgo de descargas eléctricas.
7. No utilizar donde esté directamente expuesto al agua.
8. No utilizar con reguladores de intensidad.
9. La fuente de luz de este producto son diodos de luz no intercambiables (LED).
10. En el caso de las lámparas con un peso significativamente superior al de las lámparas para las que se sustituyen, debe prestarse atención al hecho de que el aumento de peso puede reducir la estabilidad mecánica de determinadas luminarias y portalámparas y puede dificultar la toma de contacto y la retención de las lámparas.



Declaración de conformidad de la UE

Por la presente, Qingdao Yeelink Information Technology Co., Ltd., declara que el equipo de radio tipo MJDP02YL cumple con la Directiva 2014/53/UE. Encontrará el texto completo de la Declaración de conformidad de la UE en esta dirección de Internet:

<http://www.mi.com/global/service/support/declaration.html>

Directiva RAEE de información de eliminación y reciclaje

Todos los productos que llevan este símbolo son residuos de aparatos eléctricos y electrónicos (RAEE según la directiva 2012/19/UE) que no deben mezclarse con residuos domésticos sin clasificar. En su lugar, debe proteger la salud humana y el medio ambiente entregando sus equipos de desecho a un punto de recogida para el reciclaje de residuos de equipos eléctricos y electrónicos, designado por el gobierno o las autoridades locales. La eliminación y el reciclado correctos ayudarán a evitar posibles consecuencias negativas para el medio ambiente y la salud humana. Póngase en contacto con el instalador o con las autoridades locales para obtener más información sobre la ubicación y las condiciones de dichos puntos de recogida.

