

Mi Motion-Activated Night Light 2
Manual de usuario

LAMPARA DE NOCHE INTELIGENTE

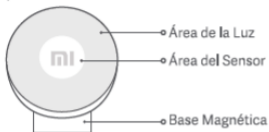
MARCA: MI(Xiaomi)

MODELO: MJYD02YL



Descripción General del Producto

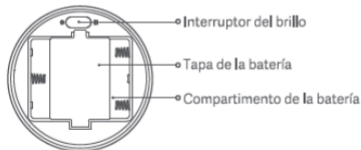
Lea detenidamente este manual antes de usar el producto y consérvelo para futuras consultas.



Parte delantera



La lámpara puede rotar 360 grados



Interior

Las imágenes del producto, sus accesorios y la interfaz del usuario incluidas en este manual del usuario, se proporcionan solo como referencia. El producto y las funciones reales pueden variar debido a las actualizaciones y mejoras del secador.

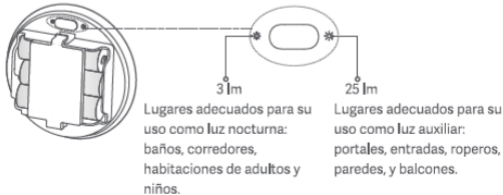
Modo de Uso

1. Instalación de las baterías

Gire la lámpara en sentido antihorario para removerla de su carcasa hemisférica. Abra la cubierta de la batería e inserte tres baterías AA en el compartimiento para baterías. Inserte tres baterías AA.



2. Regule el interruptor de brillo para alcanzar el nivel de brillo deseado, antes de volver a introducir la lámpara a su carcasa hemisférica.



3. Montaje de la luz

Para el montaje, elija una superficie plana y seca, límpiela, y luego retire el forro de la base. Pegue la base en la ubicación elegida, y presione firmemente hasta que haya sido asegurada de forma adecuada. Por último, coloque la luz en la base magnética y ajústela según el ángulo que considere apropiado.



Nota: Para evitar el riesgo de caídas accidentales, asegúrese de que esté firmemente instalado con el imán.

El punto de instalación está a 1,9 m del suelo



Apuntando hacia abajo

El punto de instalación está entre los 0,5–1,5 m del suelo



Apuntando de forma recta

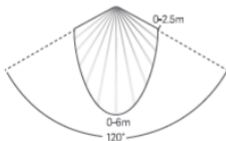
El punto de instalación está por debajo de los 0,5 m sobre el suelo



Apuntando hacia arriba

Nota: Para las diferentes alturas de instalación, el ángulo necesita ajustarse en base a la altura del usuario y el escenario de uso, con el fin obtener resultados óptimos.

4. Cuando se detecte algún movimiento corporal, la luz se encenderá y apagará de forma automática tras 15 segundos de no haber registrado otros movimientos.



Área de detección



Nota: El área de detección cubre los 120° desde el centro frontal de la luz nocturna. La detección cubre 0-6 m en frente de la luz, y 0-2,5 m hacia los costados. La detección dependerá del ángulo de la luz, la temperatura ambiente, el tamaño del cuerpo, y la velocidad de movimiento. El área de detección ilustrada está basada en la dirección del logo.

Especificaciones

Modelo: MJYD02YL

VOLTAJE: UTILIZA 3 PILAS "AA" DE 1.5 V cc 4.5V cc

POTENCIA NOMINAL: 0.34W

TEMPERATURA DE COLOR: 2 800 K

TEMPERATURA DE FUNCIONAMIENTO -10°C A 40°C

DIMENSIONES DE LA PIEZA 80mm x 62mm

FLUJO LUMINOSO: 31 lm-25 lm

PESO NETO APROX. 121g

Precauciones

- No obstruya el área de detección de la luz.
- Al limpiar la superficie de la luz, hágalo con una tela suave de algodón, y no utilice solventes corrosivos.
- No instale la luz cerca de las fuentes de calor, tales como acondicionadores de aire o ventiladores de calor, o bajo la luz directa del sol. Tampoco instale cerca de las fuentes de humedad, tales como humidificadores o cafeteras.
- Asegúrese de que el logo Mi esté derecho en todo momento durante la instalación y de que uso la luz nocturna.
- Cuando el brillo de la luz nocturna se vea reducido luego de un periodo de uso normal, el nivel de la batería será insuficiente. Reemplace las baterías por otras nuevas, y descártelas de manera apropiada para evitar daños al medio ambiente.
- La fuente de luz contenida en esta lámpara sólo podrá ser sustituida por el fabricante, su servicio técnico o personas con una cualificación similar.
- Sólo para uso en interiores.

- Al instalar las baterías preste atención a los polos positivo (+) y negativo (-).
- Cuando las baterías no recargables se agoten, no se pueden volver a cargar. No se deben mezclar diferentes tipos de baterías ni mezclar baterías viejas y nuevas.
- Reemplace las baterías por unas nuevas y deseche las baterías usadas, de acuerdo con las normas y reglamentos locales para evitar la contaminación ambiental.
- Las baterías deben retirarse de la luz nocturna, cuando no se usa por un período prolongado o cuando la luz nocturna se ha eliminado.
- Retire las baterías con fugas de la luz nocturna y deséchelas de acuerdo con las normas y reglamentos locales para evitar la contaminación ambiental.

Lea atentamente este manual antes de usar el producto.

Fabricante: Qingdao Yeelink Information Technology Co., Ltd
(una empresa de Mi Ecosystem)

Para cualquier consulta o trámite relacionado con soporte
y/o servicio técnico, por favor, dirígete a mi.com/es

