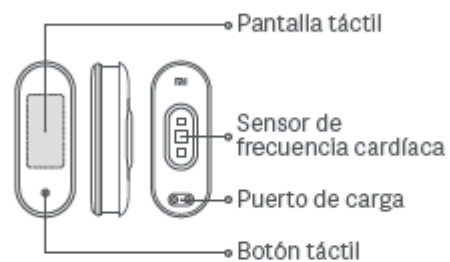


Manual de usuario de MI Smart Band 5



Lea detenidamente este manual antes de usar el producto y consérvelo para futuras consultas.

Descripción general del producto



a Medidor de actividad



b Pulsera



c Cable de carga

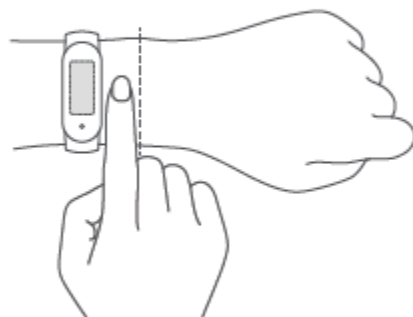
Instalación

1. Inserte un extremo del medidor de actividad en la ranura de la parte delantera de la pulsera.
2. Presione hacia abajo en el otro extremo con el pulgar para encajar el medidor de actividad completamente en la ranura.



Colocación

1. Apriete la banda alrededor de la muñeca, de forma cómoda, dejando una distancia de aproximadamente un dedo hasta el hueso de la muñeca.



2. Para lograr un rendimiento óptimo del sensor de frecuencia cardíaca, asegúrese de que su parte trasera esté en contacto con la piel. Cuando use su pulsera, no la mantenga ni muy apretada ni muy floja, deje algo de espacio para que la piel pueda respirar. Apriete la pulsera antes de empezar a hacer ejercicio y aflójela adecuadamente después.



Demasiado
suelto

Si la pulsera puede moverse fácilmente hacia arriba y abajo de la muñeca, o el sensor de frecuencia cardíaca no puede recoger los datos, intente apretarla.



Perfecto

La pulsera puede ajustarse cómodamente alrededor de la muñeca.

Conectándose

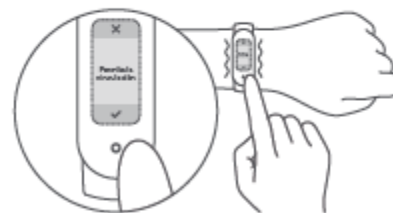
1. Escanee el código QR para descargar e instalar la última versión de la aplicación MI Fit, o búsquelo en Google Play, App Store u otras tiendas de aplicaciones de terceros.



Código QR de la aplicación MI Fit
(Android 5.0 y iOS 10.0 o superior)

2. Inicia sesión en tu cuenta MI en la aplicación MI Fit y sigue las instrucciones para conectar y vincular la pulsera con tu teléfono. Cuando la pulsera vibre y aparezca una solicitud de vinculación en pantalla, pulse el botón táctil para completar la vinculación con su teléfono.

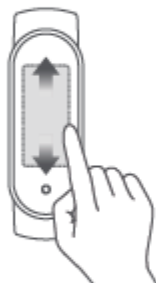
Nota: Asegúrese de que el Bluetooth del teléfono esté activado. Mantenga el teléfono y la pulsera cerca uno del otro durante la vinculación.



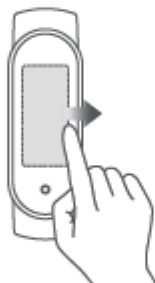
Uso

Tras haberse vinculado con éxito con su dispositivo, la pulsera comenzará a seguir y analizar sus actividades diarias y hábitos de sueño.

Toque el botón para iluminar la pantalla. Deslice hacia arriba o abajo para ver distintas funciones como datos de ejercicio y medida de frecuencia cardíaca. Deslice hacia la derecha para regresar a la página anterior.



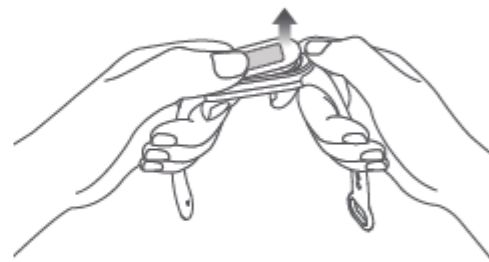
Deslice hacia arriba/hacia abajo para alternar las diferentes funciones



Deslice hacia la derecha para regresar a la página anterior.

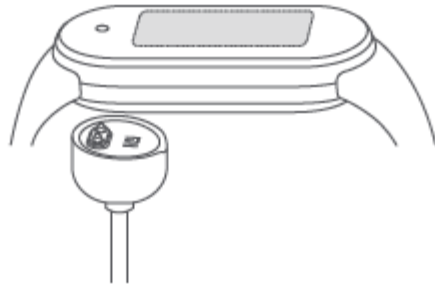
Desmontaje

Quítese la pulsera de la muñeca. Sujétela por ambos extremos y estire la pulsera hasta que vea un pequeño hueco entre el medidor de actividad y la pulsera. Use un dedo para sacar el medidor de actividad de la ranura por el lado frontal de la pulsera.



Carga:

Recargue su pulsera inmediatamente cuando el nivel de batería sea bajo.



Precauciones

- Cuando use la pulsera para medir su ritmo cardíaco, mantenga firme la muñeca.
- Mi Smart Band 5 tiene una resistencia al agua de 5 ATM. Se puede usar en la ducha, en la piscina o mientras se nada cerca de la orilla. Sin embargo, no se puede utilizar en una sauna o durante el buceo.
- La función de botón táctil y pantalla táctil no está disponible bajo el agua. Cuando su pulsera entre en contacto con el agua, utilice un paño suave para eliminar el exceso de agua de su superficie antes de usarla.
- Durante el uso cotidiano evite ajustar demasiado fuerte la pulsera en la muñeca e intente mantener seca su superficie de contacto. Limpie la pulsera periódicamente con agua.
- Si la superficie de contacto de su piel muestra señales de enrojecimiento o hinchazón, deje de utilizar inmediatamente el producto y busque asistencia médica.

Especificaciones

Nombre: MI Smart Band 5
Modelo: XMSH10HM
Peso neto del medidor de actividad: 11,9 g
Dimensiones del medidor de actividad: 47,2 x 18,5 x 12,4 mm
Material de la pulsera: Elastómero termoplástico
Material del cierre: Aleación de aluminio
Longitud ajustable: 155–219 mm
Compatible con: Android 5.0 y iOS 10.0 o superior
Capacidad de la batería: 125 mAh
Tipo de batería: Batería de polímero de litio
Tensión de entrada: 5 V CC
Corriente de entrada: Máx. 250 mA
Resistencia al agua: 5 ATM
Frecuencia de Bluetooth: 2402–2480 MHz
Salida máx.: ≤ 13 dBm
Temperatura de funcionamiento: 0°C ~ 45°C
Conectividad inalámbrica: Bluetooth 5.0 BLE

Información de eliminación y reciclaje



Todos los productos que llevan este símbolo son residuos de aparatos eléctricos y electrónicos (RAEE según la directiva 2012/19/EU) que no deben mezclarse con residuos domésticos sin clasificar. En su lugar, debe proteger la salud humana y el medio ambiente entregando sus equipos de desecho a un punto de recogida para el reciclaje de residuos de equipos eléctricos y electrónicos, designado por el gobierno o las autoridades locales. La eliminación y el reciclado correctos ayudarán a evitar posibles consecuencias negativas para el medio ambiente y la salud humana. Póngase en contacto con el instalador o con las autoridades locales para obtener más información sobre la ubicación y las condiciones de dichos puntos de recogida.

Certificaciones y aprobaciones de seguridad



Por la presente, Anhui Huami Information Technology Co., Ltd. declara que el equipo de radio tipo XMSH10HM cumple con la Directiva 2014/53/EU. El texto completo de la declaración de conformidad de la UE está disponible en la siguiente dirección de Internet:
<http://www.mi.com/global/service/support/declaration.html>

Para información regulatoria, certificación del producto y logos de cumplimiento relacionados con Mi Smart Band 5, acceda a Más > Ajustes > Regulatorio.

Fabricado para: Xiaomi Communications Co., Ltd.
Fabricado por: Anhui Huami Information Technology Co., Ltd. (una empresa de MI Ecosystem)
Dirección: Sala 1201, Edificio A4, National Animation Industry Base, Calle Wangjiang West, n.º 800, Distrito Gaoxin, Hefei, Anhui, China

Para obtener más información, visite www.mi.com

Aviso de garantía

Como consumidor de Xiaomi, se beneficia de garantías adicionales en determinadas circunstancias. Xiaomi ofrece a consumidores específicos beneficios en las garantías que son complementarios y no sustitutivos de cualquier garantía legal contempladas en su legislación nacional. La duración y las condiciones relativas a las garantías legales se contemplan en la legislación local respectiva. Para más información acerca de los beneficios del consumidor en las garantías, diríjase a la página web oficial de Xiaomi <https://www.mi.com/en/service/warranty/>. Excepto cuando la ley lo prohíba o cuando Xiaomi prometa lo contrario, el servicio posventa quedará limitado al país o región de compra original. Bajo la garantía del consumidor, en la máxima medida que permita la ley, Xiaomi, a su criterio, reparará, reemplazará o le reembolsará su producto. El desgaste normal por uso, fuerza mayor, abusos o daños provocados por negligencias del usuario o fallos no están bajo garantía. La persona de contacto del servicio posventa puede ser cualquier persona de la red de servicio autorizado de Xiaomi, los distribuidores autorizados de Xiaomi o el vendedor final que vendió los productos. Si tiene alguna duda, póngase en contacto con la persona correspondiente que pueda identificar Xiaomi. Las presentes garantías no se aplican en Hong Kong y Taiwan. Los productos que no se importaron debidamente y/o que Xiaomi no fabricó debidamente y/o no fueron adquiridos a Xiaomi o a un vendedor oficial de Xiaomi no están cubiertos por las presentes garantías. De acuerdo con la ley aplicable, usted puede beneficiarse de las garantías del minorista no oficial que vendió el producto. Por lo tanto, Xiaomi le invita a que se ponga en contacto con el minorista al que compró el producto.