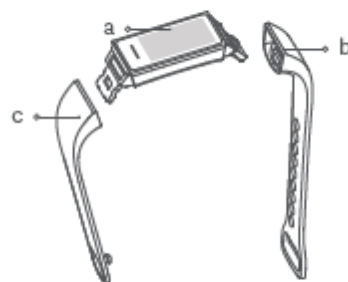




Lea detenidamente este manual antes de usar el producto y consérvelo para futuras consultas.

Descripción general del producto



- a Medidor de actividad
- b Correa larga
- c Correa corta

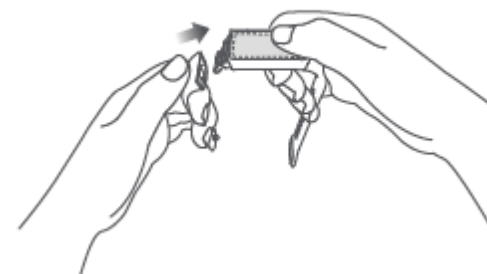
Sensor de frecuencia cardíaca



Puede comprobar el número de modelo en el extremo del medidor de actividad sin el enchufe de carga USB.

Instalación

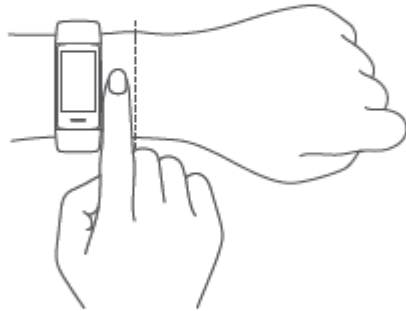
1. Inserte el enchufe de carga USB del medidor de actividad en la parte empotrada de la correa corta y, a continuación, asegúrese de que están bien conectados.
2. Fije la correa larga al otro extremo del medidor de la misma manera.



Cómo llevarlo

Apriete la banda alrededor de su muñeca a una distancia de un dedo del hueso de la muñeca, de forma cómoda.

Nota: Llevar muy sueltas las correas puede afectar a la recopilación de datos del sensor de frecuencia cardíaca.



Cómo conectar

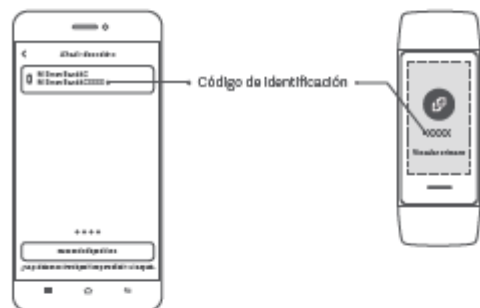
1. La banda necesita ser usada junto con la aplicación Xiaomi Wear/Xiaomi Wear Lite. Escanee el código QR a continuación para descargar la aplicación y siga las instrucciones que aparecen en pantalla para vincular la banda con su teléfono. Podrá entonces ver y controlar más funciones a través de la aplicación.
Nota: Mantenga pulsado el botón para encender la pantalla en el primer uso.



Código QR de la aplicación
(Android 4.4 y iOS 10 o superior)

2. Inicie sesión en su cuenta de la aplicación y seleccione la pulsera correspondiente para vincular su teléfono.

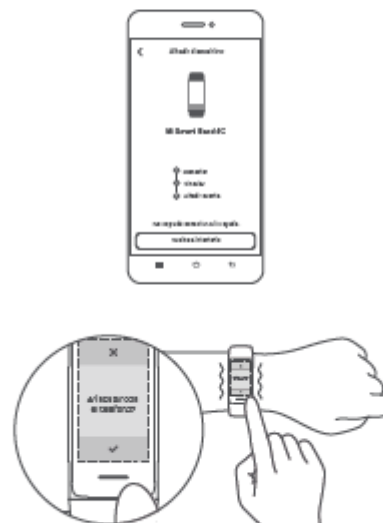
Nota: Seleccione el dispositivo bluetooth de la lista cuyo código de verificación coincida con el de la pulsera que va a vincular.



3. Siga las instrucciones que aparecen en pantalla.

Cuando la pulsera vibre y aparezca una solicitud de vinculación en pantalla, pulse el botón para completar la vinculación con su teléfono.

Nota: Asegúrese de que el Bluetooth de su teléfono esté activado. Mantenga el teléfono y la banda cerca uno del otro durante el proceso de vinculación.



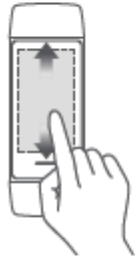
Modo de uso

Cuando la banda esté vinculada con éxito con su teléfono, comenzará a seguir y analizar sus actividades diarias y hábitos de sueño.

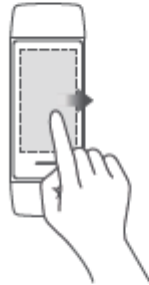
Toque el botón de función para iluminar la pantalla.

Puede acceder a funciones como navegar por los datos de la actividad y medir su frecuencia cardíaca deslizando el dedo hacia arriba o hacia abajo, y volver a la página anterior moviendo el dedo hacia la derecha.

Deslice hacia arriba/hacia abajo para alternar las diferentes funciones.

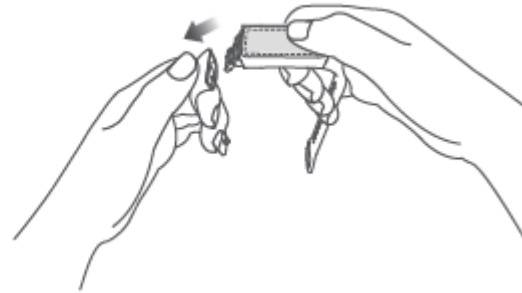


Deslice hacia la derecha para regresar a la página anterior.



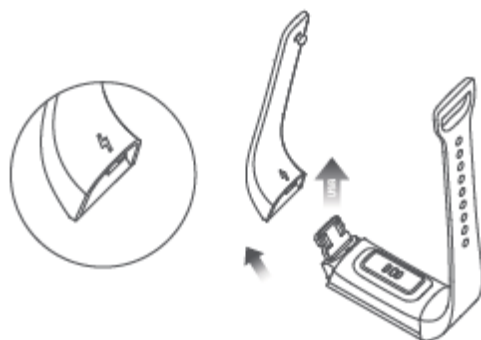
Desmontaje

Retire la banda de su muñeca, sostenga el medidor de actividad y tire de la correa hacia abajo para desmontarlo.



Carga

1. Cargue inmediatamente su banda cuando reciba una notificación de batería baja.
2. Retire la correa corta para exponer el enchufe de carga USB.
3. Inserte el enchufe de carga en cualquier puerto USB estándar para cargar.



Precauciones

- Cuando use la banda para medir su ritmo cardíaco, mantenga firme la muñeca.
- MI Smart Band 4C tiene una clasificación de resistencia al agua de 5 ATM. Se puede llevar en la ducha, en la piscina o mientras nada cerca de la orilla. Sin embargo, no debe usarse en una sauna ni para bucear.
- El botón de función y la pantalla táctil no están disponibles bajo el agua. Cuando su banda entre en contacto con el agua, utilice un paño suave para eliminar el exceso de agua de su superficie antes de usarla.
- Durante el uso diario, evite usar la banda demasiado apretada. Mantenga el área de contacto seca y limpie regularmente las correas con agua. Deje de usar la banda inmediatamente y busque asistencia médica si el área de contacto de su piel muestra signos de enrojecimiento o hinchazón.
- Esta pulsera no es un dispositivo médico, cualquier dato o información proporcionada por ella no debe ser utilizada como base para diagnóstico, tratamiento o prevención de enfermedades.

Especificaciones

Nombre: Mi Smart Band 4C
Modelo: HMSH01GE
Peso neto del medidor de actividad: 13 g
Dimensiones del medidor de actividad:
58,69 x 20,72 x 16,52 mm
Material de la correa: TPU
Material del cierre: PA
Longitud ajustable: 150,68 -198,74 mm
Compatible con: Android 4.4 e iOS 10 o superior
Capacidad de batería: 130 mAh
Tipo de batería: polímero de litio
Tensión de entrada: 5,0 V CC
Corriente de entrada: 140 mA (máx.)
Frecuencia de operación: 2402-2480 MHz
Potencia máxima de salida: 6 dBm
Clasificación IP: 5 ATM
Temperatura de Funcionamiento: -10°C a 50°C
Conectividad inalámbrica: Bluetooth 5.0 BLE

Información de eliminación y reciclaje



Todos los productos que llevan este símbolo son residuos de aparatos eléctricos y electrónicos (RAEE según la directiva 2012/19/UE) que no deben mezclarse con residuos domésticos sin clasificar. En su lugar, debe proteger la salud humana y el medio ambiente entregando sus equipos de desecho a un punto de recogida para el reciclaje de residuos de equipos eléctricos y electrónicos, designado por el gobierno o las autoridades locales. La eliminación y el reciclado correctos ayudarán a evitar posibles consecuencias negativas para el medio ambiente y la salud humana. Póngase en contacto con el instalador o con las autoridades locales para obtener más información sobre la ubicación y las condiciones de dichos puntos de recogida.